Bootcamp pour les Entrepreneures Africaines (50 MAWSP)

Foire Aux Questions - FAQ

Bootcamp pour les Entrepreneures Africaines

Table of Contents

SECTION 1: QUESTIONS FRÉQUEMMENT POSÉES SUR LES DÉTAILS DU BOOTCAMP.....1

A. Qui sont les organisateurs du Bootcamp? 1
B. Quel est l'objectif du Bootcamp? 1
C. Dans quelle langue la formation sera-t-elle proposée? 1
D. Qui est éligible pour le Bootcamp? 1
E. Quels sont les avantages du Bootcamp? 2
F. Quelle est la structure du programme? 2
G. Combien de temps durera la session de formation virtuelle? 2
H. Le programme de formation prévoit-il le remboursement des données pour les participants? 2
I. Le programme offre-t-il aux participants des opportunités de financement? 3
J. Je ne peux pas accéder au groupe WhatsApp, pouvez-vous m'aider? 3

SECTION 2: FAQ SUR LA PLATEFORME 50 MILLIONS DE FEMMES AFRICAINES PARLENT..... 3

A. J'ai effectué mon inscription mais je ne trouve pas le code de vérification. Comment puis-je me connecter à la plateforme? 3
B. J'ai essayé d'ouvrir l'application pour me connecter mais je ne reçois pas le texte de vérification même après avoir actualisé. 4
C. Comment puis-je trouver le groupe Bootcamp sur la plateforme? 5
D. J'ai essayé toutes ces étapes mais j'ai toujours du mal à accéder au chat de groupe. 5
E. Pouvez-vous fournir des liens alternatifs pour accéder à la plateforme 50 MAWS? 6

SECTION 3: INFORMATIONS SUR LA FORMATION ET LIENS D'INSCRIPTION.....7

A. Groupe Français A 7
B. Groupe Anglais A 7
C. Groupe Français B 7
D. Groupe Anglais B 7

SECTION 4: LIENS ESSENTIELS DU BOOTCAMP.....8

A. Formulaire d'Acceptation en Anglais 8
B. Formulaire d'Acceptation en Français 8
C. Plateforme du Bootcamp pour les Entrepreneures Africaines sur la Plateforme 50 MAWS 8
D. Communauté WhatsApp du Bootcamp pour les Entrepreneures Africaines 8
E. Groupe de Discussion WhatsApp en Anglais 8
F. Groupe de Discussion WhatsApp en Anglais B 8
G. Groupe de Discussion WhatsApp en Français A 8
H. Groupe de Discussion WhatsApp en Français B 8
I. Stockage de Matériel de Formation 8
J. Lien vers les Sessions Enregistrées 8
K. Parlez à Votre Mentor d'Affaires 8
L. Quiz d'évaluation de la formation post-Bootcamp - Français 8
M. Quiz d'évaluation post-Bootcamp - Anglais 8

SECTION 5: FAQ SUR LA REJOINDRE LES SÉANCES ZOOM.....9

A. Étapes pour rejoindre la session de formation Zoom 8
B. Rejoindre avec la vidéo et l'audio 8
C. Participer à la réunion 8

D. Terminer la réunion 8

SECTION 6: PROCHAINES ÉTAPES APRÈS LA FORMATION..... 10

Téléchargez votre badge personnalisé de fin de formation..... 10

Engagez-vous dans d'autres activités de post-formation..... 13

Bootcamp pour les Entrepreneures Africaines

SECTION 1: QUESTIONS FRÉQUEMMENT POSÉES SUR LES DÉTAILS DU BOOTCAMP

1. Qui sont les organisateurs du Bootcamp?

Le Bootcamp pour les entrepreneures africaines est organisé par la Banque africaine de développement (BAD) en partenariat avec le Marché commun de l'Afrique orientale et australe (COMESA), la Communauté de l'Afrique de l'Est (CAE), et la Communauté économique des États de l'Afrique de l'Ouest (CEDEAO). Le programme est mené en collaboration avec Eyecity Limited et l'IMPACT Lab, et sera hébergé sur la Plateforme 50 Millions de Femmes Africaines Parlent (50 MAWSP).

2. Quel est l'objectif du Bootcamp?

Le Bootcamp vise à doter 1000 entrepreneures africaines, opérant dans différents secteurs et chaînes de valeur dans 36 pays africains, de compétences professionnelles pour les aider à développer leurs entreprises.

Le Bootcamp proposera des sessions de formation et de mentorat pour les femmes entrepreneures et les utilisatrices de la Plateforme 50 MAWSP des régions du COMESA, de la CAE et de la CEDEAO. Le programme sera axé sur les micro, petites et moyennes entreprises (MPME) pour les aider à soutenir leurs entreprises, à développer des compétences commerciales durables et à accéder à des opportunités de réseautage.

3. Dans quelle langue la formation sera-t-elle offerte?

En français et en anglais.

4. Qui est éligible pour le Bootcamp?

Voici les critères de sélection pour le programme :

Les candidats doivent vivre ou posséder une entreprise dans l'un des pays africains sélectionnés suivants - *Bénin, Burundi, Burkina Faso, Cap-Vert, Comores, République démocratique du Congo, Côte d'Ivoire, Djibouti, Égypte, Érythrée, Éthiopie, Eswatini, Gambie, Ghana, Guinée, Guinée-Bissau, Kenya, Liberia, Libye, Mali, Madagascar, Malawi, Maurice, Rwanda, Niger, Nigeria, Sénégal, Seychelles, Soudan, Sierra Leone, Tanzanie, Togo, Tunisie, Ouganda, Zambie et Zimbabwe*

.

- Les candidats doivent être âgés de 18 ans et plus. La priorité sera accordée aux jeunes entrepreneurs (18-35 ans).
- Toute start-up, micro, petites et moyennes entreprises (MPME), ou entrepreneurs opérant dans l'écosystème africain à travers différentes chaînes de valeur sont invités à postuler.
- Les candidats doivent être des entrepreneurs en phase de démarrage (entreprise de 0 à 4 ans) avec une entreprise déployée et opérationnelle.
- Les entités commerciales sont soit enregistrées soit non enregistrées.

- Les candidats doivent avoir accès à une connectivité Internet car la formation est dispensée virtuellement.
- Le candidat doit s'être inscrit sur la plateforme 50 MAWS.

5. Quels sont les avantages du Bootcamp ?

Les candidates sélectionnées seront intégrées au programme où elles recevront:

- Accès à des sessions de formation en direct sur le développement de compétences professionnelles en affaires.
- Accès à un mentorat commercial spécialisé et à des événements communautaires.
- Accès à des ressources sélectionnées pour les aider à développer leur marque et leur entreprise.
- Accès à la plateforme 50 MAWS qui offre une communauté solide et un réseau d'acteurs de l'écosystème entrepreneurial à travers l'Afrique, ainsi qu'à un marché interrégional.

6. Quelle est la structure du programme?

Un programme de renforcement des capacités de 14 semaines comprenant:

- 6 semaines de formation virtuelle.
- Des classes en direct d'une heure trente chaque semaine.
- Accès aux connaissances et aux ressources pour les 1000 bénéficiaires du programme.
- Opportunités de mentorat pour toutes les participantes.
- Soutien en réseautage et en coaching.
- Les sessions enregistrées seront disponibles sur la plateforme 50 MAWS et l'application mobile.

7. Combien de temps durent les sessions de formation virtuelle?

La formation débutera le 8 Avril et se terminera le 17 Mai.

8. Le programme de formation rembourse-t-il les données aux participants?

Concernant le remboursement des données pour assister aux réunions en ligne, il n'y a actuellement aucune disposition pour le remboursement des données dans le cadre du programme. Cependant, nous comprenons la préoccupation liée aux coûts de données, et nous avons structuré le programme de manière à ce qu'il ne soit pas trop exigeant pour vos données.

9. Le programme offre-t-il des opportunités de financement aux participants?

Non, le programme en lui-même n'offre pas d'opportunités de financement aux participants, il les dote plutôt de compétences et de connaissances précieuses qui peuvent améliorer leur éligibilité pour de futures opportunités de financement.

10. Je ne peux pas accéder au groupe WhatsApp, que faire?

Ce problème peut être causé par des problèmes de réseau. Nous vous suggérons d'essayer à nouveau avec un autre navigateur ou lorsque vous disposez d'une connexion réseau plus forte.
Si vous ne parvenez toujours pas à accéder au groupe, n'hésitez pas à envoyer votre numéro de WhatsApp à notre service d'assistance hello50@eyecity.africa afin que vous puissiez être ajoutée directement au chat de groupe.

SECTION 2: FAQ SUR LA PLATEFORME 50 MILLIONS DE FEMMES AFRICAINES PARLENT

1. Je me suis inscrite, mais je ne trouve pas le code de vérification.

Après l'inscription, il vous sera demandé d'entrer votre code de vérification. Notez que vous ne recevrez aucun code sur votre téléphone portable, voici ce que vous devez faire :

- ➔ Assurez-vous de vous inscrire avec votre adresse e-mail.
- ➔ Vérifiez votre boîte de réception e-mail pour le courriel de vérification de l'adresse e-mail.
- ➔ Cliquez ici pour vérifier votre compte.
- ➔ Vous n'avez pas nécessairement besoin de copier le code de vérification.

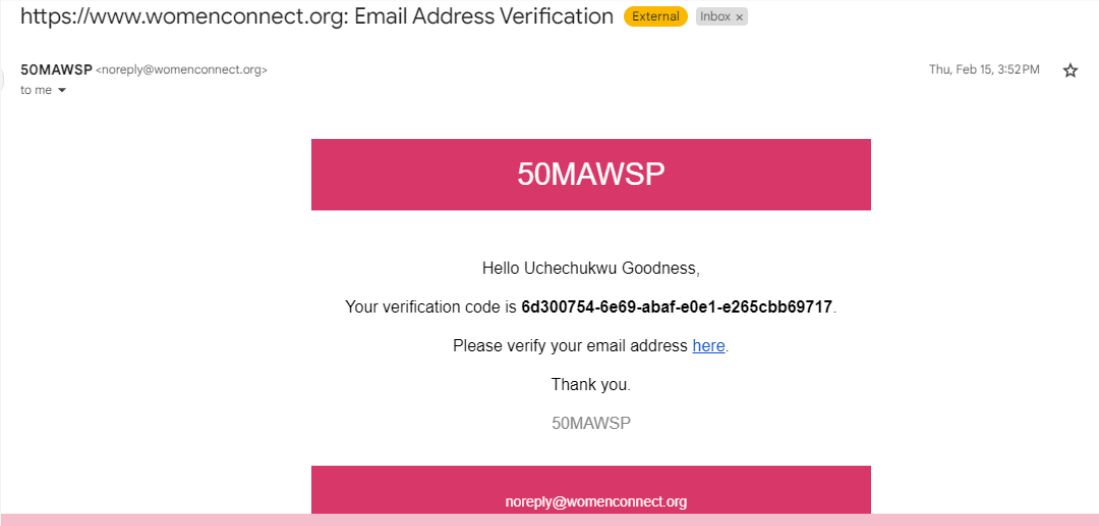

2. Comment me connecter à la plateforme?

Bootcamp pour les Entrepreneures Africaines

Une fois que vous cliquez sur le lien ou ouvrez l'application, cela vous amène à la page d'introduction où vous pouvez soit vous connecter si vous êtes déjà un utilisateur inscrit, soit créer votre compte.

- **Adresse e-mail ou numéro de téléphone:**

  Connectez-vous en utilisant votre adresse e-mail. Dans cette option, saisissez uniquement votre adresse e-mail, car vous pourriez rencontrer des difficultés en essayant de vous connecter avec votre numéro de téléphone.

- **Mot de passe:**

  Saisissez le mot de passe que vous avez créé lors de l'inscription de votre compte. Vous pouvez cocher l'option **"Se souvenir de moi"** afin qu'il se souvienne toujours de votre mot de passe.

- **Vérification de texte:**

  Il s'agit simplement d'une fonction de sécurité pour s'assurer que vous êtes un humain. Entrez les caractères affichés dans la barre de texte ci-dessus, en faisant attention à la casse. Vous pouvez rafraîchir en utilisant l'icône à côté si nécessaire.

- **Se connecter: Cliquez pour vous connecter à la plateforme.**

  Veuillez noter que dans les cas où l'image CAPTCHA n'apparaît pas, cela est généralement dû à une faiblesse du réseau. Vous pouvez essayer de vous connecter en utilisant un réseau plus fort, un navigateur différent ou un autre appareil. Alternativement, vous pouvez continuer à rafraîchir la page jusqu'à ce qu'elle apparaisse.

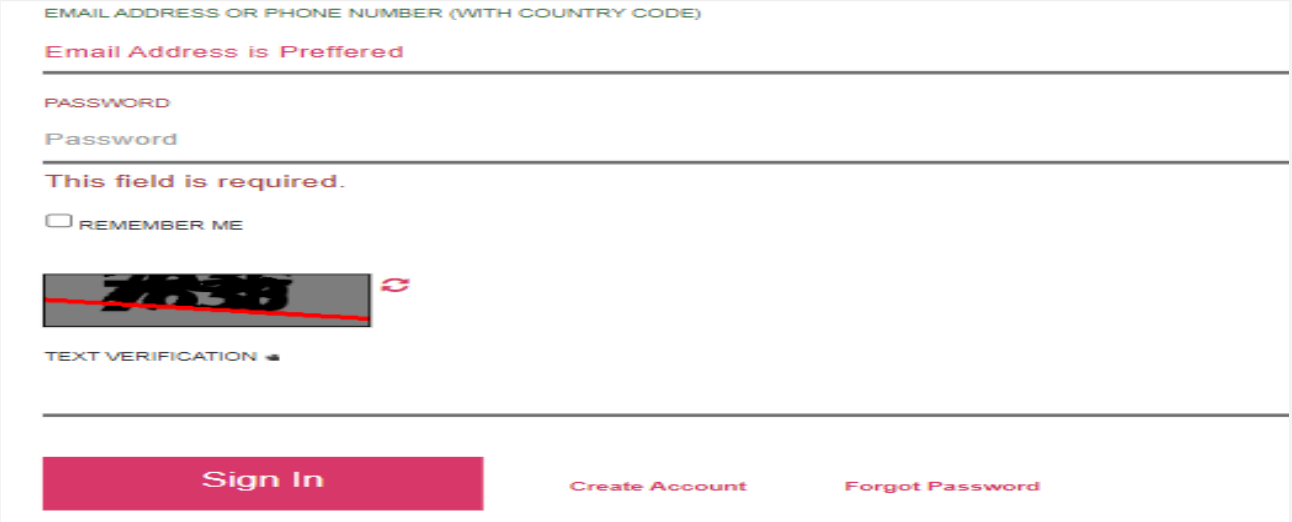

3. **J'ai essayé d'ouvrir l'application pour me connecter mais je reçois toujours le texte de vérification même après avoir rafraîchi.**

➔ Juste à côté de la barre principale de connexion, il y a une autre option pour se connecter:

Se connecter **Créer un compte** Mot de passe oublié

➔ Cliquez dessus. Cela vous mènera à une autre page qui ressemble exactement à cette première page. Le texte de vérification est toujours affiché sur cette deuxième page.

➔ Veuillez noter que dans les cas où l'image CAPTCHA n'apparaît pas, cela est généralement dû à une faiblesse du réseau.

➔ Vous pouvez essayer de rafraîchir l'image de vérification de texte en utilisant l'icône à côté ou essayer de vous connecter en utilisant un réseau plus fort, un navigateur différent ou un autre appareil. Alternativement, vous pouvez continuer à rafraîchir la page jusqu'à ce qu'elle apparaisse.

4. Comment puis-je localiser le groupe Bootcamp sur la plateforme?

Assurez-vous d'être connectée sur la plateforme.

Accédez au groupe Bootcamp sur la plateforme en cliquant sur le lien vers le groupe Bootcamp envoyé à votre adresse e-mail:

50MAWSP - Bootcamp pour 1000 Femmes Entrepreneures

Si vous rencontrez des difficultés à cliquer directement, vous pouvez copier et coller l'adresse du lien (https://www.womenconnect.org/web/1000-women-capacity-building-training) dans votre navigateur. Cela vous dirigera toujours vers le groupe Bootcamp.

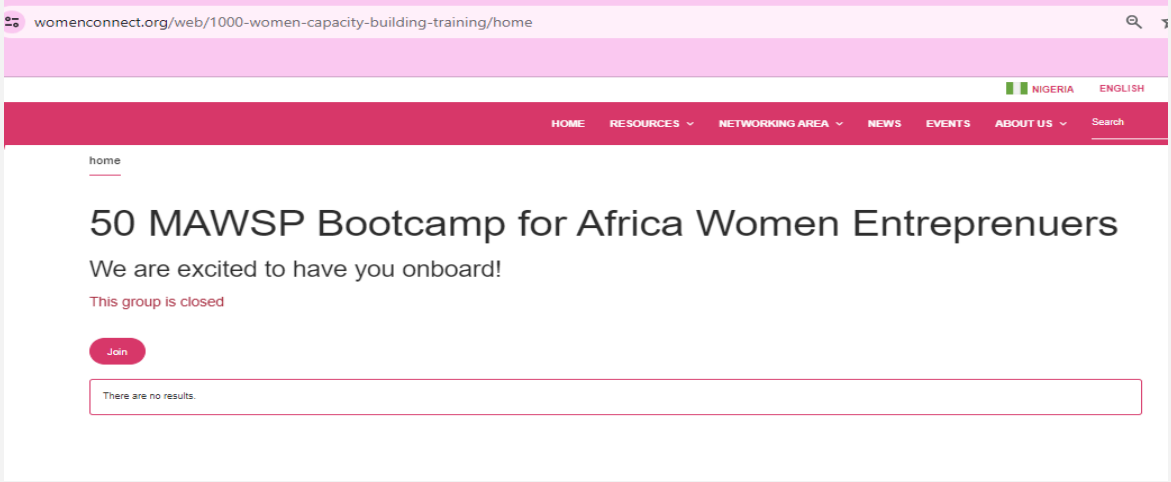

Cliquez sur **REJOINDRE**

Notez que le groupe Bootcamp est un groupe fermé ; par conséquent, vous devrez faire une demande pour rejoindre.

5. J'ai demandé à rejoindre le groupe mais je ne suis pas encore membre.

Une fois que vous avez fait une demande pour rejoindre le groupe, vous recevrez la notification **"Approbation de l'administrateur en attente".**

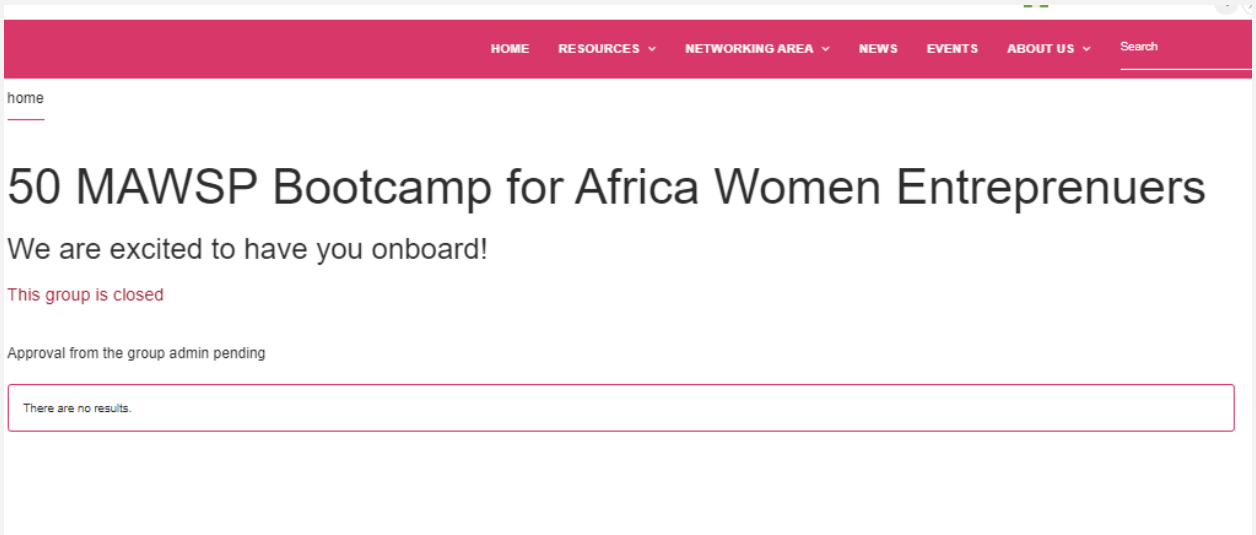

À ce stade, nous recevrons une notification de votre demande pour rejoindre le groupe en interne, et soyez assurée que votre demande sera acceptée dans les 24 heures.

4. Help with Alternative Links to access the 50 MAWS Platform Aide avec des Liens Alternatifs pour Accéder à la Plateforme 50 MAWS

Pour créer un compte sur le 50MAWSP, veuillez sélectionner celui qui vous convient le mieux ci-dessous:

Appstore: https://apps.apple.com/app/id1454375750

Playstore: https://play.google.com/store/apps/details?id=com.comesa.app50mawsp

Desktop: https://www.womenconnect.org/home

Bootcamp pour les Entrepreneures Africaines

SECTION 3: INFORMATIONS SUR LA FORMATION ET LIENS D'INSCRIPTION

Date	Sujet	Lien d'inscription
	Groupe A en Français	
Avril 8, 2024	Mise en place d'une entreprise innovante	Link Module 1-6 https://us06web.zoom.us/meeting/register/tZYofuyorDwjEtbjunR9AlBa2kihgXQiMWH5
Avril 15, 2024	Structuration des opérations de votre entreprise	
Avril 22, 2024	Planification de votre stratégie de mise sur le marché	
Avril 29, 2024	E-commerce et création d'une présence en ligne efficace	
Mai 6, 2024	Structuration d'une entreprise évolutive et percutante	
Mai 13, 2024	Structuration financière et financement	
	Groupe A en Anglais	
Avril 9, 2024	Mise en place d'une entreprise innovante	Link Module 1&2 https://us06web.zoom.us/meeting/register/tZUoceuqqDorEtKAQobEYx8gi-E-S5WuWZ_j
Avril 16, 2024	Structuration des opérations de votre entreprise	
Avril 24, 2024	Planification de votre stratégie de mise sur le marché	Link Module 3 https://us06web.zoom.us/meeting/register/tZUoceuqqDorEtKAQobEYx8gi-E-S5WuWZ_j
Avril 30, 2024	E-commerce et création d'une présence en ligne efficace	Link Module 4-6 https://us06web.zoom.us/meeting/register/tZ0pc-murjouE9EzF68GJJyltWo3eeiM-Oqg
Mai 7, 2024	Structuration d'une entreprise évolutive et percutante	
Mai 14, 2024	Structuration financière et financement	
	Groupe B en Français	
Avril 10, 2024	Mise en place d'une entreprise innovante	Lien Module 1 et 2 https://us06web.zoom.us/meeting/register/tZEpf-ytqzwuH9A7faY_7YR1KStb9L4hJ_Qa
Avril 17, 2024	Structuration des opérations de votre entreprise	
Avril 25, 2024	Planification de votre stratégie de mise sur le marché	Lien Module 3 et 5 https://us06web.zoom.us/meeting/register/tZMlfuqugj8pHtesh4BL2RgaeGY50WmGixqD
Mai 1, 2024	E-commerce et création d'une présence en ligne efficace	Lien Module 4 et 6 https://us06web.zoom.us/meeting/register/tZEvcOytrDwrE9xEGyQdWzQDWHe0bFufMd9e
Mai 9, 2024	Structuration d'une entreprise évolutive et percutante	Identique au module 3
Mai 15, 2024	Structuration financière et financement	Identique au module 4
	Groupe A en Anglais	
Avril 12, 2024	Mise en place d'une entreprise innovante	Link Module 1,3 &5 https://us06web.zoom.us/meeting/register/tZEkcuitqzIpE9MblDzqoTF5S38W19jBHFEg
Avril 18, 2024	Structuration des opérations de votre entreprise	Link Module 2,4 & 6 https://us06web.zoom.us/meeting/register/tZYs

Bootcamp pour les Entrepreneures Africaines

		cOmrrDIsGNXoDUW2qg8RU-aY8FYayTOK
Avril 26, 2024	Planification de votre stratégie de mise sur le marché	Identique au module 1
Mai 2, 2024	E-commerce et création d'une présence en ligne efficace	Identique au module 2
Mai 10, 2024	Structuration d'une entreprise évolutive et percutante	Identique au module 1
Mai 16, 2024	Structuration financière et financement	Identique au module 2

SECTION 4: LIENS ESSENTIELS DU BOOTCAMP

Platform	
1.	Formulaire d'Acceptation en Anglais
2.	Formulaire d'Acceptation en Français
3.	Plateforme du Bootcamp pour les Entrepreneures Africaines sur la Plateforme 50 MAWS
4.	Communauté WhatsApp du Bootcamp pour les Entrepreneures Africaines
5.	Groupe de Discussion WhatsApp en Anglais
6.	Groupe de Discussion WhatsApp en Anglais B
7.	Groupe de Discussion WhatsApp en Français A
8.	Groupe de Discussion WhatsApp en Français B
9.	Stockage de Matériel de Formation
10	Lien vers les Sessions Enregistrées
11	Formulaire de Témoignage du Bootcamp
12.	Parlez à Votre Mentor d'Affaires
13	Quiz d'évaluation de la formation post-Bootcamp - Français
14	Quiz d'évaluation post-Bootcamp - Anglais
15	**Liens vers les vidéos Youtube:** • Module 1 French: https://youtu.be/kLnbgUCwrxw • Module 1 English:https://youtu.be/wdnAhG5z1jg • Module 2 French:https://youtu.be/Uq_BzENoh5Y • Module 2 English:https://youtu.be/vKuMEhiBV6Q • Module 3 French:https://youtu.be/69Wxz9-qAms • Module 3 English:https://youtu.be/4VbMciYHfGQ • Module 4 French: https://youtu.be/sw_J-G1afyc • Module 4 English: https://youtu.be/qAaCs4nP07g • Module 5 French: https://youtu.be/VRtO6LU1RAI • Module 5 English: https://youtu.be/Rvy497Q2YTc

	• Module 6 French: https://youtu.be/GXwxxVyWZWY • Module 6 English: https://youtu.be/0i0-Krfp8Hs

SECTION 5: FAQ SUR LA REJOINDRE LES SÉANCES ZOOM

Étapes pour rejoindre les sessions de formation Zoom:

- ➔ Après vous être inscrite à la session en utilisant le lien d'inscription fourni,
- ➔ Surveillez votre boîte e-mail pour le lien de la réunion Zoom et les informations de connexion.
- ➔ Cliquez simplement sur le lien fourni pour rejoindre la réunion.

Vous devrez peut-être télécharger l'application Zoom si vous ne l'avez pas déjà fait. Alternativement, vous pouvez rejoindre la réunion via votre navigateur Web sans télécharger l'application.

Pour Installer l'Application Zoom :

- ➔ Si vous y êtes invitée, suivez les instructions pour télécharger et installer l'application Zoom sur votre appareil.
- ➔ Saisissez manuellement l'identifiant de la réunion et le mot de passe lorsque vous y êtes invitée. Cela est généralement inclus dans l'e-mail d'invitation à la réunion.

Rejoindre avec Vidéo et Audio:

- ➔ Une fois dans la réunion, vous aurez la possibilité de rejoindre avec votre vidéo et votre audio activés ou désactivés.
- ➔ Cliquez sur "Rejoindre avec l'audio" pour entendre la sortie audio de la réunion. Si vous ne rejoignez pas par audio, vous ne pourrez pas entendre les voix des intervenantes.
- ➔ Cliquez sur "Vidéo" pour rejoindre et afficher votre vidéo. N'hésitez pas à choisir vos préférences en fonction de votre confort.

Participer à la Réunion:

- ➔ Une fois connectée, vous pouvez participer à la réunion en participant aux discussions via la boîte de chat.
- ➔ Vous pouvez également poser des questions via la boîte de chat ou attirer l'attention de la facilitatrice/modératrice en levant la main à l'aide de la fonction "Lever la main" sur votre écran.
- ➔ N'hésitez pas à explorer et à utiliser d'autres fonctionnalités Zoom pour améliorer votre expérience.

Terminer la Réunion:

➔ Lorsque la réunion est terminée, l'hôte met fin à la réunion, ou vous pouvez simplement cliquer sur le bouton "Quitter la réunion" pour quitter la session

SECTION 6: PROCHAINES ÉTAPES APRÈS LA FORMATION

1. Téléchargez votre badge personnalisé de fin de formation:

Célébrez vos réalisations au sein de votre réseau en téléchargeant et en partageant votre badge personnalisé de fin de Bootcamp en utilisant ce lien

Cliquez ici pour télécharger votre badge personnalisé

En cliquant sur le lien, vous arriverez sur cette page de destination

➔ En cliquant sur le lien, vous arriverez sur la page d'accueil suivante:

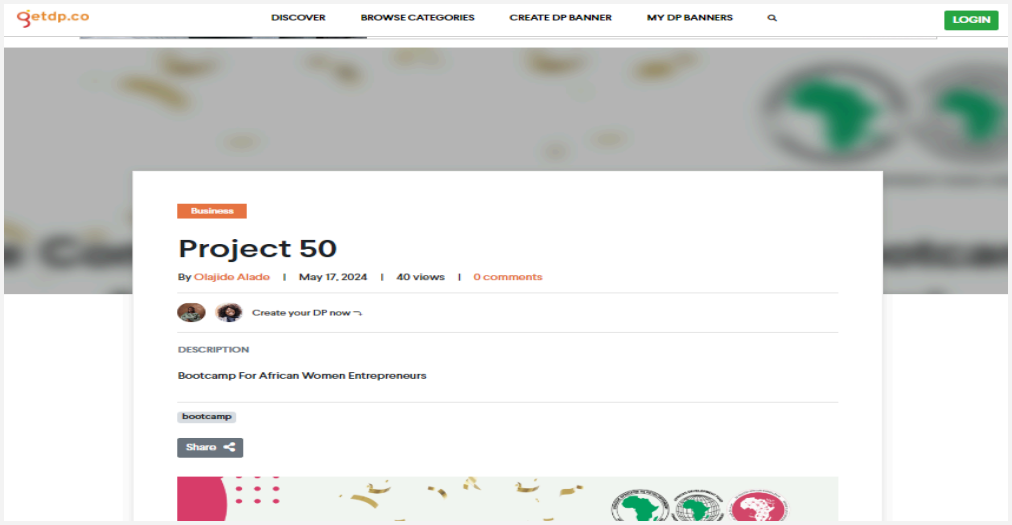

Bootcamp pour les Entrepreneures Africaines

➔ Cliquez sur le signe ✚ centre du cadre pour télécharger votre photo. Cela vous mènera à la galerie de votre appareil ou à votre dossier d'images où vous pourrez sélectionner une photo professionnelle ou un portrait en tête et épaules.

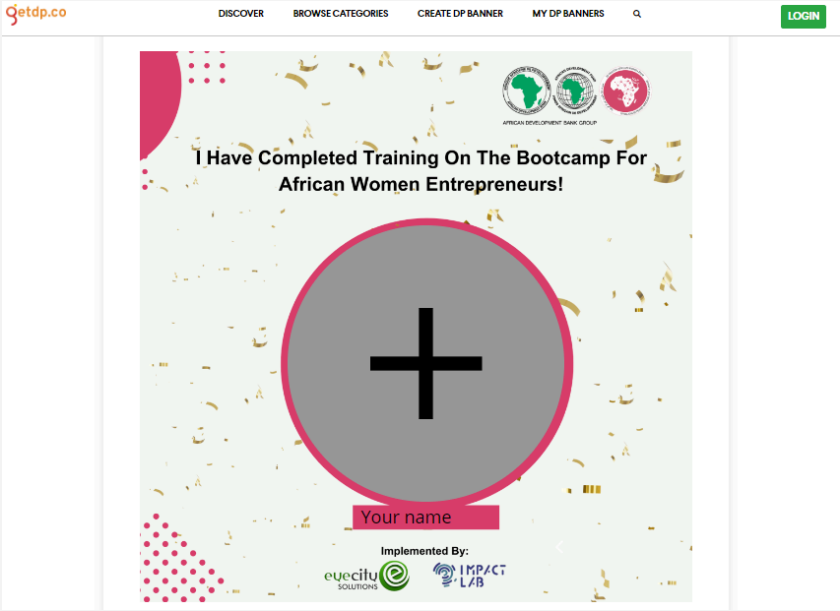

➔ Une fois que vous avez **sélectionné** la photo souhaitée sur votre appareil, celle-ci s'affiche automatiquement sur le cadre.

➔ Ensuite, ajoutez votre nom en utilisant le champ **Entrez votre espace de noms (Enter your name**)

➔ Assurez-vous d'avoir coché la case ☑️**Afficher mon nom et ma photo publiquement** (☑️**Display my name and picture publicly)** située au-dessus.

➔ Votre nom apparaîtra simultanément sur le badge pendant que vous le saisissez dans l'espace prévu.

- ➔ Pour télécharger votre badge, cliquez sur l'onglet "**Générer mon badge** (**Generate my DP)** à l'extrémité droite.
- ➔ Cela générera votre badge avec succès, incluant votre nom et votre photo.



- ➔ Cliquez ensuite sur le bouton **Télécharger maintenant** (**Download now**) pour télécharger le badge.
- ➔ Il sera téléchargé et enregistré dans la galerie de votre téléphone.

Partagez-le sur vos réseaux sociaux!

N'oubliez pas de taguer **Africa Development Bank Group**, **COMESA Secretariat**, **EyeCity Africa**, and **IMPACT Lab** dans vos publications.

2. Publication sur les réseaux sociaux Inspiration:

Bootcamp pour les Entrepreneures Africaines

*Ravie d'annoncer que j'ai terminé une formation intensive de 6 semaines en compétences commerciales, aux côtés de 1 000 femmes entrepreneures africaines incroyables venues de 36 pays ! **

Un grand merci aux organisatrices @EyeCity et @ImpactLab, et toute ma reconnaissance à nos sponsors : @la BAD, et @le COMESA.

Prête à faire décoller mon aventure entrepreneuriale! #FemmesEntreprenantes #BAD #COMESA #CAE #EyeCity #ImpactLab #Empowerment

3. Engagez-vous dans d'autres activités de post-formation:

Le Bootcamp ne se termine pas avant que vous n'obteniez vos certificats ! En plus des sessions de formation, plusieurs programmes passionnants sont prévus pour votre enrichissement continu, afin de vous assurer de maximiser la valeur du programme.

- **Restez à l'écoute de la session de réseautage du Bootcamp:**

  C'est une occasion unique de vous connecter et de collaborer avec d'autres femmes entrepreneurs à travers l'Afrique ! Bloquez votre agenda pour la prochaine session de réseautage: **Date : 10 Juin 2024.** L'heure et le lien d'inscription vous seront envoyés plus près de la date.

- **Tirez parti du programme continu de mentorat et de coaching:**

  Les sessions de mentorat et de coaching restent actives. N'hésitez pas à poser vos questions commerciales et à attendre des conseils personnalisés de mentors expérimentés.

- **Devenez un membre précieux de la communauté!**

  Utilisez le groupe WhatsApp du Bootcamp et la plateforme 50MAWS pour établir des relations d'affaires significatives avec d'autres entrepreneurs.

4. Je n'ai pas pu assister aux sessions virtuelles mais j'ai étudié les vidéos et slides de formation, comment puis-je obtenir une certification ?

Si vous avez suivi la formation hors ligne, félicitations, vous faites toujours partie du Bootcamp. Pour obtenir la certification, complétez le quiz d'évaluation de la formation post-Bootcamp juste pour tester vos connaissances sur ce que vous avez appris.

Vous devez obtenir une note minimale de **70/120** pour pouvoir obtenir le certificat.

Lien vers le formulaire:

Quiz d'évaluation de la formation post-Bootcamp - Français
Quiz d'évaluation post-Bootcamp - Anglais

Vous souhaitant tout le meilleur!

Pour plus d'informations, de questions ou de demandes, n'hésitez pas à contacter notre service d'assistance à hello50@eyecity.africa.